

Elitfönster Retro

Innehåll

Sidhängt MF-AL	2	Altandörr MFD-AL, MFD2-AL	5
Överkantshängt MFÖ-AL	3	Beslagspaket	
Fast karm med blindbåge		fönster och altandörr	7
MF-AL Fast	4	Spröjs och poster	8

Standardutförande

Produktfamilj

Elitfönster Retro utåtgående fönster och altandörrar.

Produkttyper

Sidhängt, överkantshängt, fast karm med blindbåge och altandörr, samtliga med profilerad insida.

Material

Trästomme av lamellimrad och fingerskarvad furu med utvändigt aluminiumbeklädnad.

Impregnering

Alla virkesdelar är impregnerade enligt P-märkningsreglerna. Impregneringsvätskan tränger in ca 40 mm i ändträ och ca 4 mm i övriga ytor. Impregneringen bidrar till att ge ett mycket gott skydd mot röta.

Ytbehandling

Standardkulör är vit NCS S 0502-Y glans 35 på trä och vit RAL 9010 glans 30 på aluminium. För alternativa kulörval och ytbehandlingar se separat kulörguide på elitfönster.se.

Glasningsutförande

Isolerrutan limmas fast i konstruktionen.

Glas

P-märkt 3-glas isolerruta typ T4-14 med 3 styck 4 mm glas varav ett energiglas. 14 mm distans mellan glasen där luftspalten är fylld med Argon, distansprofilen är av typen "varmkant" med extra isolerande egenskaper.

StormTite™ försegling mot vind och fukt

Extra tätningslist placeras i mellanrummet mellan karm och båge.


Handtag och beslag

Se beskrivning under respektive produkttyp.

Mått och storlekar

Karmdjupet är 112 mm. Ritningar finns i pdf- och dwg-format samt storleksguide på elitfönster.se.

Profil insida



Tillval och tillbehör

Elitfönster erbjuder ett brett utbud av tillval som både kan ändra utseende eller addera unika egenskaper till ditt fönster. På sid 7-8 kan du läsa mer om spröjs och poster samt olika beslagspaket. På elitfönster.se finns ytterligare information om olika tillval såsom kulörer, glas, vädring och ventilation mm. Vi erbjuder även tillbehör som persienner, plisségardiner, rullgardiner, myggnät etc.

P-märkning, certifiering och garantier

CE-märkning

Produkten är CE-märkt enligt SS-EN 14351-1.

P-märkning

Produkten är P-märkt enligt RISE (tidigare SP) Certifieringsregel 020 som ställer omfattande krav på fönstrets funktion, ingående material och komponenter samt på tillverkarens kvalitetssystem.

Kvalitet- och miljöcertifiering

Tillverkaren är certifierad enligt ISO 9001.2015 samt enligt miljöledningssystemet ISO 14001.2015.

Garanti (gäller i Sverige)

Under förutsättning att anvisningar om lagring, montering, skötsel och underhåll följs lämnas följande garanti för Elitfönster Retro:

- 10 års garanti mot kondens mellan glas i isolerrutor
- 10 års garanti på fönstrets (inklusive beslagens) funktion
- 10 års garanti mot rötskador i fönstrets virkesdelar

Storlekar anges i moduler. 1 modul (M) = 100 mm.

Modulstorleken inkluderar 20 mm drevmån på bredd och höjd (dvs 10 mm runt om).

Exempel: Storlek 5/10 M innebär karmytterbredd = 480 mm och karmytterhöjd = 980 mm. Modulstorlekarna anger med andra ord minsta storlek på urtaget i väggen

Sidhängt MF-AL

Produktfamilj	Produkttyp	Modellbeteckning
Elitfönster Retro	Utåtgående sidhängt fönster	MF-AL (1-luft)
		MF2-AL (2-luft)
		MF3-AL (3-luft)
		MF2T-AL (2-luft)
		MFTP4-AL (4-luft)
		MFTPP6-AL (6-luft)

Öppningsbarhet

Utåtgående sidhängt.

Hängningsbeslag

Beroende på fönstrets höjd, två eller tre tappbärande lyftgångjärn i förzinkat och pulverlackerat stål. Vita gångjärn till fönster med aluminiumbeklädnad i kulör RAL 9010, silverfärgade till övriga ytbehandlingar. I kust- och sjönära områden rekommenderas rostfria gångjärn (tillval).

Stängningsbeslag

Två förnicklade fönsterhakar (VM 280) per luft.

Vädringsbeslag

Förnicked invändig stormhasp.

Låsbara handtag och säkerhetsbeslag

Se sidan 6.



Utsida

MF-AL



MF2-AL



MF3-AL



MF2T-AL



MFTP4-AL



MFTPP6-AL



Tekniska egenskaper MF-AL

U-värde

1,17 W/m² °K i **standardutförande**.

Ned till 0,92 finns som tillval, se tabellen.

U-värdet anges för storlek 1230x1480 mm enligt EU-standard.

Ljudreduktion

Rw 32dB i **standardutförande**.

Upp till Rw 38dB finns som tillval, se tabellen.

Rw	Ljudvärde (dB)		U-värde (Ljustransmission Lt-värde %/ Solfaktor G-värde %)	
	Rw+C	Rw+Ctr		
32	30	26	1,17 (75/60)	0,92 (74/53)
36	34	30	1,18 (74/58)	0,95 (74/51)
38	36	32	1,24 (74/55)	0,99 (73/51)

Fetstil = standard

Produktfamilj Elitfönster Retro	Produkttyp Utåtgående överkantshängt fönster	Modellbeteckning MFÖ-AL
---	--	-----------------------------------



Utsida

Öppningsbarhet

Utåtgående överkantshängt.

Hängningsbeslag

Två tappbärande lyftgångjärn i förzinkat och pulverlackerat stål.
 Vita gångjärn till fönster med aluminiumbeklädnad i kulör RAL 9010, silverfärgade till övriga ytbehandlingar. I kust- och sjönära områden rekommenderas rostfria gångjärn (tillval).

Stängningsbeslag

Två förnicklade fönsterhakar (VM 280) per luft.

Vädringsbeslag

Förnicklad invändig stormhasp.

Låsbara handtag och säkerhetsbeslag

Se sidan 6.

Tekniska egenskaper MFÖ-AL

U-värde1,17 W/m² °K i **standardutförande**.

Ned till 0,92 finns som tillval, se tabellen.

U-värdet anges för storlek 1230x1480 mm enligt EU-standard.

LjudreduktionRw 32dB i **standardutförande**.

Upp till Rw 38dB finns som tillval, se tabellen.

Rw	Ljudvärde (dB)		U-värde (Ljustransmission Lt-värde %/ Solfaktor G-värde %)	
	Rw+C	Rw+Ctr		
32	30	26	1,17 (75/60)	0,92 (74/53)
36	34	30	1,18 (74/58)	0,95 (74/51)
38	36	32	1,24 (74/55)	0,99 (73/51)

Fetstil = standard

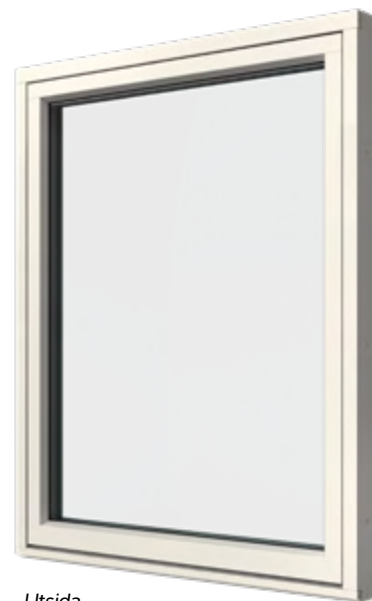
Fast karm med blindbåge

MF-AL Fast

Produktfamilj	Produkttyp	Modellbeteckning
Elitfönster Retro	Fast karm med blindbåge	MF-AL Fast

Öppningsbarhet

Ej öppningsbart.



Utsida

Tekniska egenskaper MF-AL Fast

U-värde

1,17 W/m² °K i **standardutförande**.

Ned till 0,92 finns som tillval, se tabellen.

U-värdet anges för storlek 1230x1480 mm enligt EU-standard.

Ljudreduktion

Rw 32dB i **standardutförande**.

Upp till Rw 38dB finns som tillval, se tabellen.

Rw	Ljudvärde (dB)		U-värde (Ljustransmission Lt-värde %/ Solfaktor G-värde %)	
	Rw+C	Rw+Ctr		
32	30	26	1,17 (75/60)	0,92 (74/53)
36	34	30	1,18 (74/58)	0,95 (74/51)
38	36	32	1,24 (74/55)	0,99 (73/51)

Fetstil = standard

Altandörr

MFD-AL, MFD2-AL

Produktfamilj	Produkttyp	Modellbeteckning
Elitfönster Retro	Altandörr Altanpardörr	MFD-AL MFD2-AL

Öppningsbarhet

Utåtgående.

Standardhandtag

Hoppe London invändigt, aluminium. Pardörr är försedd med handtag i aktiv och passiv dörr.

Hängningsbeslag

Tre tappbara lyftgångjärn i förzinkat och pulverlackerat stål. Vita gångjärn till dörrar med aluminiumbeklädnad i kulör RAL 9010, silverfärgade till övriga ytbehandlingar. Gångjärnen är försedda med bakkantssäkring och är justerbara i höjddled. I kust- och sjönära områden rekommenderas rostfria gångjärn (tillval).

Stängningsbeslag

Enkeldörr. Kilkolvsspanjolett i nickelfritt förzinkat stål med tre sidkolvar. Pardörr. Dubbla spanjoletter. I aktiv dörr med sidkolvar av typ kilkolv och ändkolv. Passiv dörr har môtesspanjolett med ändkolvar.

Vädringsbeslag

Dörrbroms, manövreras med spanjolettens handtag. Pardörrar har broms i bägge dörrbladen.

Tröskel

Brunlaserad furutröskel med höjd 42 mm.

Dörrfyllning

1. Täckmålad dörr. Sandwichkonstruktion med isolering, klädd invändigt med slät oljehärdad board och utvändigt med aluminiumplåt.
2. Laserad dörr. Sandwichkonstruktion med isolering och board, klädd invändigt med slät furuplywood och utvändigt med aluminiumplåt.

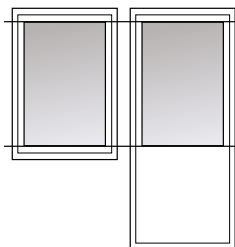
Låsbara handtag och säkerhetsbeslag

Se sidan 6.

Linjering

Exempel

MFD-AL/MFD2-AL 10/12 linjerar med MFD-AL 9/20-12



Utsida altandörr



Utsida altanpardörr

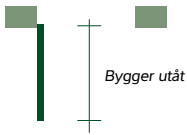
Altandörr

MFD-AL/MFD2-AL

>> forts.

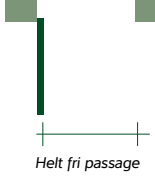
FUNKTIONSMÅTT (figurerna ses ovanifrån)

Mått öppen dörr 90°
 Karmytterbredd -51 mm

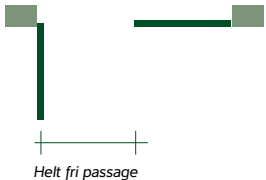


FRITT PASSAGEMÅTT


Enkeldörr
 karmytterbredd -179 mm




Pardörr, med lika delning, gångdörr öppen
 karmytterbredd /2-145 mm



Pardörr, båda dörrbladen öppna
 karmytterbredd -255 mm



Barnsäkerhetsspärr (tillval)
 Max tillåten öppning i barnsäkert läge = 100 mm



Enligt Boverkets regler skall den fria utrymningsytans bredd+höjd vara ≥1,5 m.

Tekniska egenskaper MFD-AL Helglasad

U-värde

1,17 W/m² °K i **standardutförande**.
 Ned till 0,92 finns som tillval, se tabellen.
 U-värdet anges för altandörrstorlek
 880 x 2180 mm enligt EU-standard.

Ljudreduktion

Rw 32dB i **standardutförande**.
 Upp till Rw 38dB finns som tillval, se tabellen.

Rw	Ljudvärde (dB)		U-värde (Ljustransmission Lt-värde %/ Solfaktor G-värde %)	
	Rw+C	Rw+Ctr		
32	30	26	1,17 (75/60)	0,92 (74/53)
36	34	30	1,18 (74/58)	0,95 (74/51)
38	36	32	1,24 (74/55)	0,99 (73/51)

Fetstil = standard

Beslagspaket

Fönster



Beslagspaket 9

Vitt utförande
Barnskyddande vädringsbeslag
till fönster.

Ingår: Fix 93, skruvar.



Beslagspaket 36

Monteringssats fönsterlås 280 WM.

Förnicklat eller mässing.

Ingår: Fönsterlås (2 st.) +
vädringsbeslag och ögla.



Beslagspaket 40

Monteringssats fönsterlås 380, droppen.

Förnicklat eller mässing.

Ingår: Fönsterlås (2 st.) vädringsbeslag
och ögla.



Altandörr



Beslagspaket 8

Handtag Hoppe London

Aluminium (silver)
Monteringssats barnskyddslås.

Ingår: Inv handtag med cylinder,
nyckel, täckbricka.



Beslagspaket 15

Aluminium (silver)

Monteringssats KISI2 för
fönsterhandtag.

Ingår: KISI2 Barnskyddsspärr.



Beslagspaket 10

Handtag Fix 895 S
Förzinkad

Säkerhetshandtag Fix 895 S.

Ingår: Fönsterlås 895S mattföchromat.
2 st skruvar.
Cylinder.



Beslagspaket 22

Vitt utförande
Barnskyddande spärranordning, Fix 184.

Ingår: Plastad wire.
4 st skruvar.
Beslag.



Beslagspaket 45

Handtag Björkö

Krom eller mässing.
Monteringssatser invändigt handtag Björkö.

Ingår: Invändigt handtag Björkö
2 st skruvar.



Beslagspaket 46

Handtag Björkö med cylinder

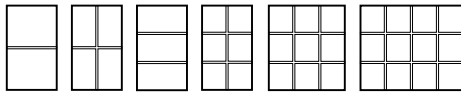
Krom eller mässing
Monteringssatser invändigt handtag
Björkö med cylinder.

Ingår: Invändigt handtag Björkö
2 st skruvar.
Cylinder.

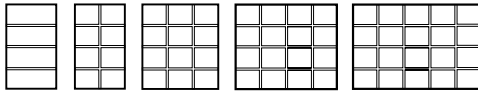
Spröjs och poster

Spröjs

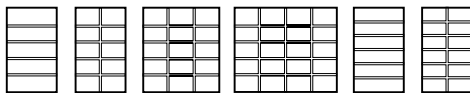
Retrospröjs och mellanglasspröjs



SP 1.0 SP 1.1 SP 2.0 SP 2.1 SP 2.2 SP 2.3



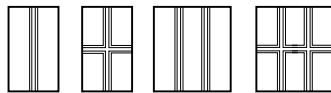
SP 3.0 SP 3.1 SP 3.2 SP 3.3 SP 3.4



SP 4.0 SP 4.1 SP 4.2 SP 4.3 SP 5.0 SP 5.1

Observera att Retrospröjs kan inte kombineras med 6 och 8 mm glas (lamellglas).

Exempel på poster, kan kombineras med spröjs



M 0.1 M 1.1 M 0.2 M 1.2

Här visas standardkombinationer av spröjs och mittstycken. För fler kombinationer kontakta din återförsäljare.



Retrospröjs

Invändig fast träspröjs och utvändig fast aluminiumspröjs samt distanslister mellan glasen i isolerrutan.

Material och dimension

Typ	Material	Smal	Bred
Retrospröjs	Inv trä och utv alu	26 mm	-
Mellanglasspröjs	Aluminium	26 mm	45 mm
Fast glasdelande post	Trä/aluminium	-	55 mm